

CÔNG TY CỔ PHẦN ĐẦU TƯ F88

NEWSLETTER NHÀ ĐẦU TƯ

QUÝ 3 | 2026

LỢI NHUẬN TRƯỚC THUẾ HỢP NHẤT 9T2026 HOÀN THÀNH 96% KẾ HOẠCH NĂM:

DUY TRÌ ĐÀ TĂNG TRƯỞNG TRONG BỐI CẢNH VĨ MÔ PHỤC HỒI THẬN TRỌNG, HƯỚNG TỚI MỤC TIÊU PHÁT TRIỂN BỀN VỮNG

Trong Quý 3/2026, nhờ tận dụng hiệu quả sự hồi phục của tổng cầu tiêu dùng nội địa cùng chính sách quản trị rủi ro chủ động, F88 ghi nhận Lợi nhuận trước thuế hợp nhất (LNTT) đạt 401 tỷ đồng (+42,1% YoY).

Lũy kế 9 tháng đầu năm, LNTT hợp nhất đạt 1.087 tỷ đồng (+80,1% YoY), hoàn thành khoảng 96% kế hoạch năm do Đại hội đồng cổ đông giao. Tỷ suất sinh lời trên vốn chủ sở hữu (ROE - TTM) được duy trì ở mức 35,1%.

Nền tảng tài chính được củng cố toàn diện nhờ hoàn tất chào bán cổ phiếu ra công chúng, huy động thành công 833,5 tỷ đồng trái phiếu đại chúng và phê duyệt các hạn mức vay quốc tế lên tới 50 triệu USD

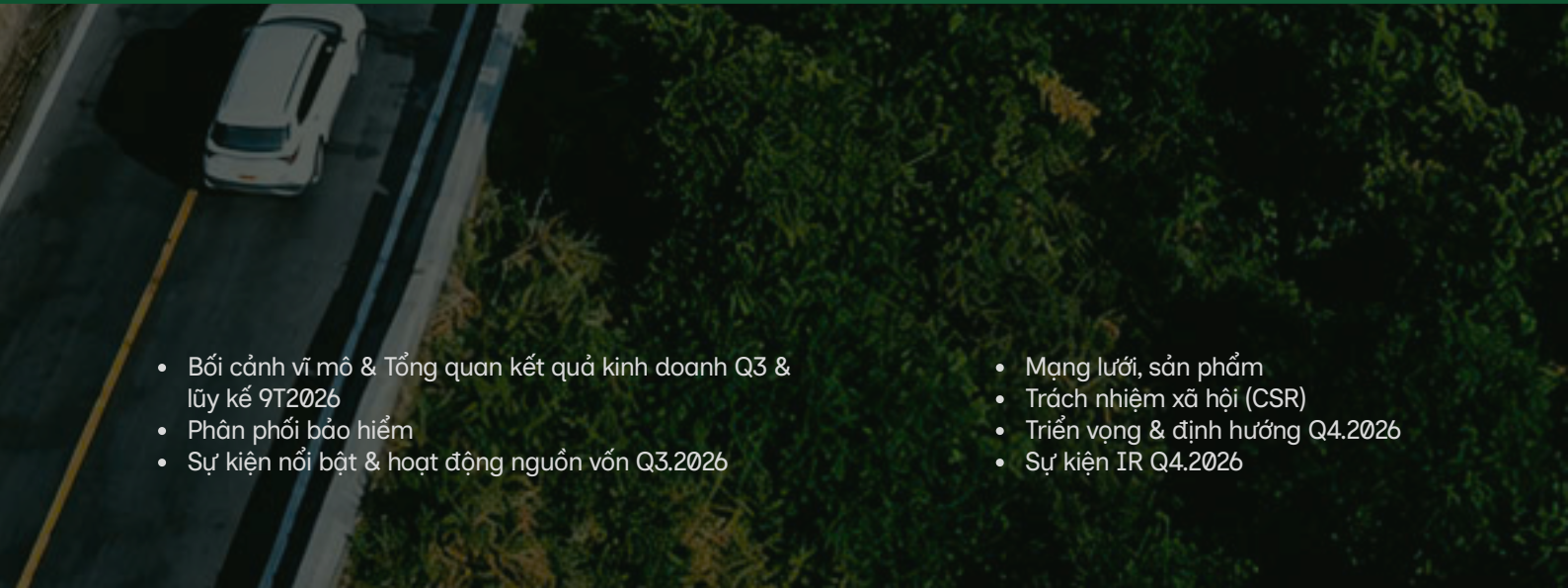

- Bối cảnh vĩ mô & Tổng quan kết quả kinh doanh Q3 & lũy kế 9T2026
- Phân phối bảo hiểm
- Sự kiện nổi bật & hoạt động nguồn vốn Q3.2026
- Mạng lưới, sản phẩm
- Trách nhiệm xã hội (CSR)
- Triển vọng & định hướng Q4.2026
- Sự kiện IR Q4.2026



01.
BỐI CẢNH VĨ MÔ & KẾT QUẢ KINH DOANH

VĨ MÔ & THỊ TRƯỜNG NGÀNH

Trong 9 tháng đầu năm 2026, kinh tế vĩ mô Việt Nam duy trì đà phục hồi tích cực với tăng trưởng GDP đạt 9,01% (riêng Q3 đạt 9,95%) nhờ sự bứt phá đồng bộ ở cả ba khu vực công nghiệp, dịch vụ và nông nghiệp. Tổng cầu tiêu dùng nội địa tăng trưởng mạnh mẽ với tổng mức bán lẻ hàng hóa và doanh thu dịch vụ tiêu dùng ước đạt 5.925,7 nghìn tỷ đồng (+7,8% YoY sau khi loại trừ yếu tố giá), phản ánh sức mua hồi phục ổn định và nhu cầu luân chuyển dòng tiền sản xuất - kinh doanh nhỏ lẻ diễn ra tích cực. Cùng với đó, tín dụng toàn ngành ngân hàng mở rộng 11,59% so với cuối năm 2025 (đạt khoảng 20,75 triệu tỷ đồng) giúp khơi thông nguồn vốn cho nền kinh tế.

Tuy nhiên, bối cảnh thị trường ghi nhận mặt bằng lãi suất huy động có xu hướng nhích tăng cùng với tỷ lệ lạm phát tăng cao (CPI bình quân 9 tháng tăng 4,52%). Lãi suất gia tăng khiến chi phí vốn đi vay toàn nền kinh tế nâng cao, buộc các doanh nghiệp lớn thận trọng hơn trong việc mở rộng đầu tư tài sản cố định dài hạn, đồng thời khiến điều kiện cho vay từ hệ thống ngân hàng trở nên khắt khe hơn. Bên cạnh đó, dù chi phí phòng ngừa rủi ro tỷ giá (hedging) đã hạ nhiệt so với nửa đầu năm, biến động lãi suất quốc tế vẫn tiếp tục đặt ra bài toán tối ưu hóa chi phí nguồn vốn (COF) cho các tổ chức tài chính.

Sự gia tăng của mặt bằng lãi suất có khả năng dẫn đến sự phân hóa rõ nét trong nhu cầu tín dụng tiêu dùng. Trong khi nhu cầu đối với các khoản vay giá trị lớn, dài hạn (như mua nhà, mua ô tô trả góp) có dấu hiệu chậm lại do áp lực chi phí lãi vay định kỳ, thì nhu cầu vay ngắn hạn, giá trị nhỏ phục vụ xoay vòng vốn lưu động cho tiểu thương, hộ kinh doanh và sinh hoạt gia đình vẫn duy trì đà tăng trưởng tích cực. Đối với nhóm khách hàng này, khả năng tiếp cận nguồn vốn nhanh chóng và thủ tục linh hoạt là ưu tiên hàng đầu, ít chịu ảnh hưởng trực tiếp bởi độ nhạy cảm về lãi suất.

TỔNG QUAN KẾT QUẢ KINH DOANH QUÝ 3 & 9T2026

Tăng trưởng Doanh thu bứt phá: Lũy kế 9T2026, F88 ghi nhận Tổng doanh thu đạt **4.349** tỷ đồng, tăng trưởng 54,2% so với cùng kỳ 2025. Tăng trưởng đến từ hai động lực chính: Hoạt động cho vay cốt lõi đạt **3.727,5** tỷ đồng (+52,4% YoY) và Mảng phân phối bảo hiểm đạt **582,9** tỷ đồng (+74,6% YoY).

Hiệu quả Hoạt động cải thiện vượt bậc: Nhờ tối ưu hóa quy trình vận hành và chuẩn hóa công thức khai thác từng điểm bán, **tốc độ tăng doanh thu (+54,2%) vượt xa tốc độ tăng chi phí hoạt động (+24,0%)**. Chỉ số Chi phí trên Thu nhập (CIR) 9M2026 giảm mạnh về mức **43,0%** (so với 53,3% tại 9M2025). Riêng Quý 3/2026, CIR đạt mốc ấn tượng **41,5%.**

Chất lượng Danh mục & Quản trị Rủi ro: Tính đến 30/09/2026, Dư nợ vay ròng đạt **9.540** tỷ đồng (+48,8% YoY và +32,2% so với đầu năm). Trong bối cảnh quy mô danh mục mở rộng, chi phí tín dụng 9T2026 ghi nhận **1.316,5** tỷ đồng, tỷ lệ xóa nợ ròng nằm trong ngưỡng kịch bản kiểm soát. Công ty tiếp tục đẩy mạnh thu hồi nợ đã xử lý rủi ro (Recovery), mang về **289** tỷ đồng (+9,1% YoY).

Lợi nhuận tiệm cận mục tiêu năm: Lợi nhuận trước thuế (LNTT) 9M2026 đạt 1.087 tỷ đồng (+80,1% YoY), hoàn thành 96% kế hoạch năm. Tỷ suất ROE (TTM) đạt 35,1%, khẳng định hiệu quả sử dụng vốn và khả năng sinh lời bền vững.

Đơn vị: Tỷ đồng

DƯ NỢ NET

30/09/2026

9.540

+8,1% QoQ | +48,8% YoY

GIẢI NGÂN

Q3.2026

6.091

+0,7% QoQ | +40,4% YoY

DOANH THU

Q3.2026

1.591

+9,9% QoQ | +48,0% YoY

LNTT

Q3.2026

401

+4,7% QoQ | +42,1% YoY

DOANH THU & LỢI NHUẬN TRƯỚC THUẾ HỢP NHẤT (LNTT)

Đơn vị: Tỷ đồng

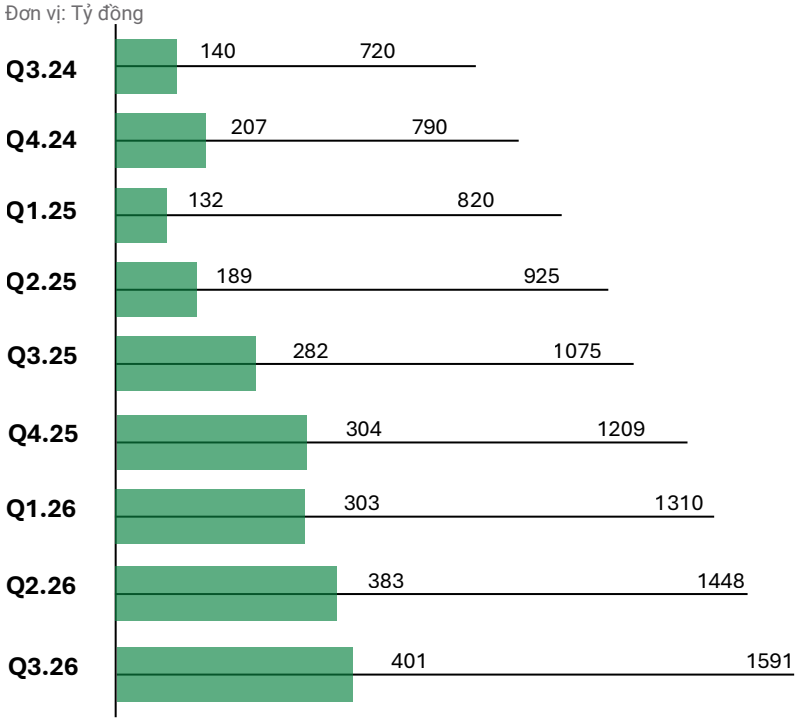

CẤU TRÚC DƯ NỢ & DOANH THU

Đơn vị: %

69% Dư nợ nguồn F88

31% Dư nợ F88 hợp tác với bên thứ ba

Doanh thu khác

13% Doanh thu bảo hiểm

86% Doanh thu cho vay

Q3.2026 tiếp tục ghi nhận mức tăng trưởng bền vững từ đầu năm

CHẤT LƯỢNG TÀI SẢN & HIỆU QUẢ HOẠT ĐỘNG

4,0% +0,4pp ▲ QoQ

Tỷ lệ xóa sổ ròng/Tổng dư nợ bình quân theo năm

(Net write-off Q3.2026)

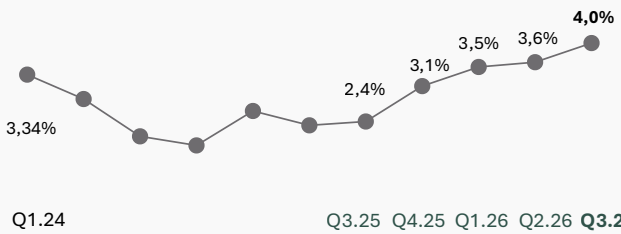

41,5% -7,6pp ▼ YoY

Tỷ lệ chi phí hoạt động/Doanh thu

(CIR Q3.2026)

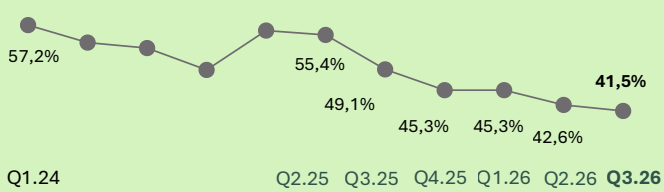

HOẠT ĐỘNG PHÂN PHỐI BẢO HIỂM QUÝ 3.2026



HD BẢO HIỂM **574.653**

PHÍ BẢO HIỂM **300 VND TỶ**

Tăng trưởng HDBH **209 YoY %**

SỐ LƯỢNG HĐ BẢO HIỂM

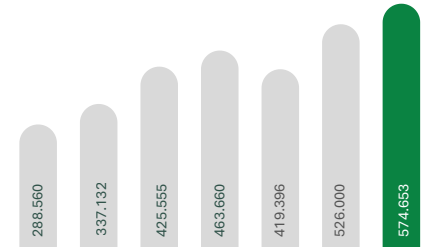

DOANH THU PHÍ BẢO HIỂM

Đơn vị: Triệu đồng

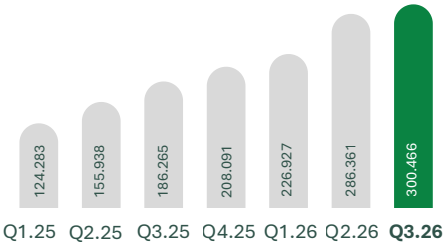

ĐỘI NGŨ BÁN HÀNG

Đơn vị: Người

6319

3319 NVKD PGD F88

3000 MẠNG LƯỚI CỘNG TÁC VIÊN

ĐÓNG GÓP PHÍ BẢO HIỂM ĐỘC LẬP THEO KÊNH BÁN Q3.2026

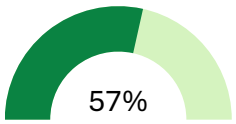

PGD F88

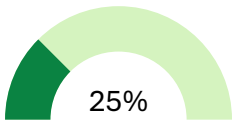

CỘNG TÁC VIÊN

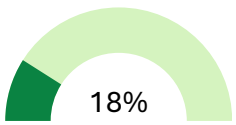

ĐỐI TÁC

HOẠT ĐỘNG HỢP TÁC ĐỐI TÁC & SỐ HÓA

Tỷ trọng đóng góp Khách hàng mới của kênh Đối tác

Đơn vị: %

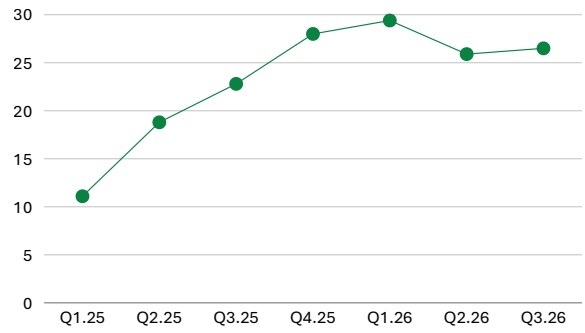

Tỷ trọng đóng góp doanh số giải ngân theo kênh bán

Đơn vị: %

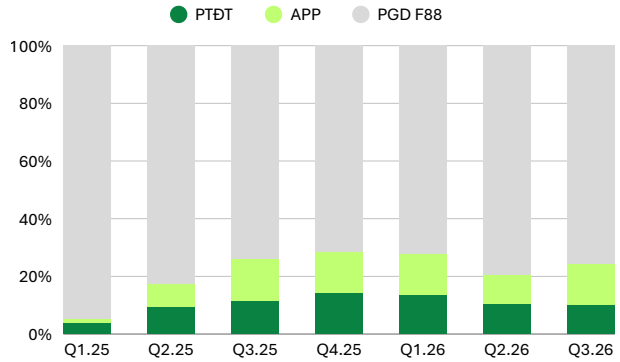



916 Tỷ VND

Doanh số giải ngân vay qua ứng dụng MyF88 trong Q3.26

92%

% KH sử dụng App để giải ngân, quản lý hợp đồng và thực hiện GD sau vay

93%

% KH đăng ký cài đặt MyF88 *(chuyển đổi sử dụng ứng dụng online)*



KẾT QUẢ HOẠT ĐỘNG

PHÂN PHỐI BẢO HIỂM NNX

CÔNG BỐ CHIẾN LƯỢC THƯƠNG HIỆU MỚI TẬP TRUNG VÀO BẢO HIỂM VI MÔ

Sáng ngày 07/07/2026, Công ty Cổ phần Công nghệ NNX (NNX Insurance) – đơn vị thành viên thuộc hệ sinh thái F88 – đã chính thức công bố chiến lược thương hiệu mới hướng tới mảng bảo hiểm vi mô (Micro-insurance). Với định hướng lấy công nghệ làm nền tảng kết hợp cùng mạng lưới điểm chạm vật lý sâu rộng, NNX đặt mục tiêu tái định hình trải nghiệm khách hàng với cam kết rút ngắn thời gian giải quyết bồi thường xuống dưới 1 giờ. Chiến lược này đưa NNX trở thành một hạt nhân dịch vụ tài chính phi tín dụng quan trọng trong hệ sinh thái F88.

RA MẮT HỆ THỐNG CỬA HÀNG FLAGSHIP NNX TẠI HÀ NỘI VÀ HCMC

Nhận thức rõ thời điểm khách hàng thực hiện quyền lợi bồi thường mới là lúc chất lượng dịch vụ bảo hiểm được kiểm chứng thực tế, NNX đã chính thức đưa vào hoạt động các Flagship Store – Trung tâm Trải nghiệm Bảo hiểm đầu tiên tại Hà Nội và TP. Hồ Chí Minh.

Định vị Trung tâm Trải nghiệm
Không chỉ dừng lại ở vai trò tư vấn và phân phối sản phẩm, các cửa hàng Flagship NNX được thiết kế để trực tiếp đồng hành cùng khách hàng: giải thích minh bạch quyền lợi, hướng dẫn thu thập hồ sơ và hỗ trợ xử lý yêu cầu bồi thường nhanh chóng.



Chúng tôi không chỉ muốn giúp khách hàng tiếp cận bảo hiểm dễ dàng hơn mà còn mong muốn thay đổi cách họ trải nghiệm bảo hiểm. Một hợp đồng chỉ thực sự có ý nghĩa khi khách hàng hiểu rõ quyền lợi, dễ dàng tham gia và luôn có người đồng hành khi cần thực hiện quyền lợi.

*Ba giá trị **Dễ hiểu – Dễ mua – Dễ bồi thường** không chỉ là triết lý phát triển sản phẩm mà còn là cam kết của NNX trong toàn bộ hành trình phục vụ khách hàng.*

Ông Phạm Minh Đạo
Tổng Giám đốc
CTCP CN NNX



Thanh khoản & Nguồn vốn

Trước những thách thức từ môi trường tài chính toàn cầu, F88 ưu tiên quản trị nguồn vốn thận trọng nhằm đảm bảo tính liên tục của dòng tiền kinh doanh.

11,01
Triệu cổ phiếu
Chào bán thành công
(Vốn Điều lệ tăng lên 2.312,65 tỷ đồng)

833,5
Tỷ đồng
Lũy kế huy động Trái phiếu Đại chúng 2026

50
Triệu USD
Hạn mức vay nước ngoài được phê duyệt

1,26x
Hệ số D/E Q3.26
(Giảm so với 1,85x tại Q3.25)



TĂNG VỐN CỔ PHẦN & PHÂN BỔ NGUỒN LỰC KINH DOANH

- **Chào bán Cổ phiếu ra Công chúng**: CTCP Đầu tư F88 (F88 Đầu tư) phân phối thành công **11,01** triệu cổ phiếu với giá 71.000 đồng/cổ phiếu, huy động thành công **781,94** tỷ đồng. Qua đó, vốn điều lệ của F88 Đầu tư tăng lên **2.312,65** tỷ đồng.

- **Bổ sung Vốn cho Hoạt động Kinh doanh Cốt lõi:** F88 Đầu tư đã hoàn tất góp **764,41** tỷ đồng vào CTCP Kinh doanh F88 (Công ty con, F88 Kinh Doanh) để gia tăng vốn điều lệ và bổ sung nguồn vốn cho vay. Sau giao dịch, F88 Đầu tư sở hữu **243.741.916** cổ phần tại F88 Kinh doanh (tương ứng giá trị theo mệnh giá hơn **2.437,4** tỷ đồng).

HOÀN THÀNH KẾ HOẠCH TRÁI PHIẾU ĐẠI CHÚNG ĐỢT 3 - 2026 & VỐN QUỐC TẾ

- **Trái phiếu Đại chúng Đợt 3:** Ngày 21/09/2026, F88 Kinh doanh hoàn tất phát hành Đợt 3 trái phiếu đại chúng, huy động **233,5** tỷ đồng. Lũy kế 3 đợt năm 2026, F88 Kinh doanh đã huy động **833,5** tỷ đồng (đạt 83,4% kế hoạch 1.000 tỷ đồng). Trái phiếu kỳ hạn 24 tháng, lãi suất cố định 10%/năm, trả lãi 3 tháng/lần.
- **Hạn mức Vay Nước ngoài**: HĐQT phê duyệt các khoản vay từ các tổ chức quốc tế với tổng quy mô lên đến **50 triệu** USD (~1.300 tỷ đồng), giúp đa dạng hóa cấu trúc nợ và duy trì tính linh hoạt về thanh khoản.

DUY TRÌ CẤU TRÚC VỐN AN TOÀN

Tối ưu hóa Cấu trúc Vốn & Chi phí Nguồn vốn (COF):

- Tỷ lệ Nợ trên Vốn chủ sở hữu (D/E) trong Quý 3.2026 giảm mạnh về mốc **1,26x** (so với 1,85x tại Q3.2025), phản ánh cấu trúc vốn ngày càng an toàn và sức mạnh tài chính nội tại được củng cố sau đợt tăng vốn cổ phần.
- Chi phí vốn bình quân 12 tháng gần nhất (COF - TTM) được duy trì ở mức an toàn **13,3%** (giảm 1,1pp so với 9T.2025). Dù chi phí phòng ngừa rủi ro tỷ giá (hedging) vẫn ở mức cao nhưng đã hạ nhiệt so với bán niên 2026, hỗ trợ tích cực cho việc giảm chi phí huy động vốn quốc tế trong bối cảnh lãi suất toàn cầu còn nhiều biến động.

Duy trì Bộ đệm Thanh khoản & Xếp hạng Tín nhiệm:

- Theo đánh giá mới nhất từ tổ chức xếp hạng tín nhiệm FiinRatings, F88 tiếp tục duy trì bộ đệm thanh khoản an toàn tương đương **2%** tổng tài sản của năm liền trước.
- Bộ đệm thanh khoản vững chắc này giúp doanh nghiệp luôn chủ động nguồn lực để đáp ứng đầy đủ, đúng hạn **100%** các nghĩa vụ nợ đến hạn, đồng thời đảm bảo dư địa giải ngân linh hoạt cho các kế hoạch kinh doanh trong giai đoạn cao điểm cuối năm.

Tăng trưởng mạng lưới & Phát triển sản phẩm

1.000 PGD | **9.540** Tỷ đồng Dư nợ Net | **95.491** Khách hàng mới | **68%** Khách hàng quay lại

Cột mốc Chiến lược 1.000 Phòng Giao dịch (PGD):

- F88 đã chính thức hoàn tất mục tiêu mở rộng mạng lưới, chạm mốc **1.000 PGD** trên toàn quốc đúng kế hoạch. Mạng lưới vật lý rộng khắp giúp tăng độ phủ thương hiệu và nâng cao khả năng tiếp cận trực tiếp tới tập khách hàng bình dân.

Bứt phá về Tập Khách hàng & Quy mô Dư nợ:

- Sự hồi phục mạnh mẽ của tổng cầu tiêu dùng nội địa (tổng mức bán lẻ & doanh thu dịch vụ 9T2026 tăng **7,8%** YoY (sau khi loại trừ yếu tố giá) cùng đà tăng trưởng tích cực của nền kinh tế (GDP 9T2026 đạt 9,01%) đã tạo môi trường vĩ mô thuận lợi cho hoạt động cho vay. Nhu cầu xoay vòng vốn lưu động để phục hồi sản xuất - kinh doanh nhỏ lẻ và chi tiêu sinh hoạt nửa cuối năm của người dân gia tăng mạnh.
- Hoạt động cho vay cốt lõi ghi nhận đà tăng trưởng ấn tượng với tổng dư nợ vay ròng đạt **9.540** tỷ đồng (+48,8% YoY). Sự tăng trưởng này được bảo chứng bởi năng lực thu hút khách hàng mạnh mẽ: riêng Quý 3.2026, F88 ghi nhận **95.491** khách hàng vay mới.
- Song song với việc mở rộng tập khách hàng mới, tỷ lệ khách hàng quay lại tiếp tục duy trì ở mức cao ấn tượng là **68%**. Điều này không chỉ phản ánh mức độ hài lòng và lòng tin của khách hàng đối với thương hiệu, mà còn giúp Công ty tối ưu hóa chi phí tiếp thị (CAC), tạo ra dòng giao dịch thường xuyên và ổn định cho toàn hệ thống

Chiến lược Đa dạng hóa Sản phẩm

Nhằm tăng tính đáp ứng linh hoạt trước nhu cầu tài chính đa dạng của tập khách hàng bình dân – nhóm đối tượng có dòng tiền và chu kỳ thu nhập khác nhau – F88 liên tục chủ động nghiên cứu và thiết kế các dòng sản phẩm cho vay chuyên biệt, may đo theo từng phân khúc nhu cầu:

✱ Gói vay Trả góp Mua xe máy

(Theo Hợp đồng Hợp tác Chiến lược với các đối tác):

Triển khai từ ngày 25/08/2026, giải pháp tài chính này hỗ trợ khách hàng mua xe máy mới tại hệ thống đại lý liên kết với khoản vay lên tới **67** triệu đồng và thời hạn trả góp linh hoạt lên tới **24** kỳ.

Điểm bứt phá về trải nghiệm: Khách hàng có thể được phê duyệt hạn mức tín dụng trước khi hoàn tất đăng ký xe, giúp chủ động thu xếp tài chính ngay tại điểm bán. Sản phẩm không chỉ giúp người dân dễ dàng sở hữu phương tiện đi lại/làm việc mà còn mở rộng kênh bán hàng qua đối tác liên kết cho F88.



✱ Gói giải pháp "An tâm viện phí"

(Dành cho gia đình có con dưới 6 tuổi)

Mục tiêu & Đối tượng: Ra mắt ngày 02/06/2026, hỗ trợ kịp thời chi phí y tế và viện phí cho công nhân, tiểu thương và lao động phổ thông có con nhỏ.

Hỗ trợ dòng tiền: Giúp phụ huynh trang trải viện phí khẩn cấp giữa tháng trước kỳ lương, tránh phụ thuộc vào "tín dụng đen".

Đặc điểm nổi bật & Trải nghiệm: Miễn 100% lãi và phí trong 7 ngày đầu tiên, cho vay qua đăng ký xe máy (khách hàng giữ lại xe) và giải ngân siêu tốc từ 15 phút tại ~1.000 phòng giao dịch F88 khi cung cấp chứng từ y tế cơ bản.

Sự kiện nổi bật Q3.2026

Các hoạt động vì cộng đồng

Chương trình Tri Thức Xanh:

Tổ chức **02 lớp học quản lý tài chính** cho **120 phụ nữ** tại Xuân Đỉnh (Hà Nội) và **64 công nhân** tại Nhà máy Thái Hưng (Hưng Yên).

37% ➡ 89%

Tỷ lệ học viên lập kế hoạch chi tiêu và duy trì tiết kiệm hàng tháng sau 60 ngày áp dụng kỷ luật tài chính tại Đăk Lăk

Chương trình Ước Mơ Xanh Mùa 3:

Trao sinh kế cho các trường hợp khó khăn tại An Giang, Đồng Tháp, Bình Thuận và TP.HCM.

Giải thưởng vinh danh

Top 100 Private (#81): Xếp thứ 81 trong Top 100 Doanh nghiệp tư nhân nộp thuế lớn nhất Việt Nam 2026 (CafeF).

Asian Banking & Finance Awards: Đạt kép 2 giải thưởng: "Sáng kiến Trải nghiệm Khách hàng của năm" và "Sáng kiến Đổi mới Dịch vụ của năm".

Great Place to Work (#68): Đạt xếp hạng #68 trong Top 100 Best Workplaces in Asia (Hạng mục Doanh nghiệp lớn).

Nâng chuẩn nghiệp vụ

Ký kết hợp tác tư vấn, thẩm định chuyên môn 2 chương trình đào tạo Chuyên viên kinh doanh & Chuyên viên Quản lý tài sản với Học viện Ngân hàng.







TRIỂN VỌNG & ĐỊNH HƯỚNG Q4.2026

1.500

Tỷ đồng Dự báo LNTT FY2026

Hướng tới Cột mốc Lợi nhuận trước thuế 1.500 Tỷ đồng cho cả năm 2026:
Tập trung phục vụ nhu cầu vốn mùa cao điểm mua sắm cuối năm và cận Tết, F88 dự báo LNTT hợp nhất cả năm 2026 có thể đạt 1.500 tỷ đồng (vượt **~32%** kế hoạch Đại hội đồng cổ đông giao)

Tối ưu hóa Hệ sinh thái Số (MyF88):
Đẩy mạnh số hóa hành trình khách hàng, gia tăng dư nợ giải ngân vay thêm qua ứng dụng để duy trì hiệu suất vận hành tối ưu.

Triển khai Lộ trình Niêm yết (HOSE):
Tiếp tục kiện toàn công tác quản trị doanh nghiệp, tính minh bạch tài chính nhằm đáp ứng các tiêu chuẩn niêm yết cổ phiếu trên Sở Giao dịch Chứng khoán TP.HCM (HOSE) theo kế hoạch.

Tối ưu hóa cấu trúc huy động vốn:
Để đảm bảo khả năng mở rộng danh mục, F88 tiếp tục đàm phán và mở rộng quan hệ với các đối tác để đa dạng hóa nguồn vốn.

Q4.2026 | LỊCH SỰ KIỆN NỔI BẬT

10.2026

12/10/2026
Công bố Báo cáo Kết quả Kinh doanh Q3.2026

14/10/2026
Earnings Call Q3.2026

11.2026 - 12.2026

Sự kiện gặp gỡ Chuyên viên phân tích và Môi giới chứng khoán





GIỚI THIỆU CÔNG TY CỔ PHẦN ĐẦU TƯ F88

Công ty Cổ phần Đầu tư F88 ("**F88**") là doanh nghiệp dẫn đầu thị trường dịch vụ tài chính thay thế tại Việt Nam – kết quả của hơn một thập kỷ tiên phong xây dựng mô hình tiêu chuẩn hóa, quy mô hóa và số hóa ngành tài chính thay thế. Trong thập kỷ tiếp theo, F88 đưa ra tầm nhìn trở thành "***nền tảng*** *tài chính* ***toàn diện*** *và* ***tin cậy*** *dành cho người dân Việt Nam, nơi* ***khách hàng bình dân*** *tìm đến* ***đầu tiên*** *cho mọi nhu cầu tài chính trong cuộc sống"*.

Giai đoạn 2025 – 2026 đánh dấu bước ngoặt phát triển quan trọng khi F88 chính thức trở thành **công ty đại chúng**, đưa cổ phiếu vào giao dịch trên thị trường, đồng thời triển khai hiệu quả mô hình Đại lý ngân hàng hợp tác cùng các tổ chức tài chính uy tín. Mở đầu cho thập kỷ phát triển bứt phá, F88 tiếp tục mở rộng quy mô mạng lưới (cán mốc 1.000 phòng giao dịch), tăng cường năng lực ứng dụng công nghệ số và phát triển hệ sinh thái sản phẩm toàn diện. Công ty kiên định với mục tiêu tăng trưởng gắn liền với phát triển bền vững, không ngừng nâng cao các tiêu chuẩn quản trị doanh nghiệp nhằm tối ưu hóa và đem lại giá trị thiết thực, lâu dài cho Công ty, cán bộ nhân viên, cổ đông, khách hàng, đối tác và cộng đồng xã hội.



Dành cho Nhà đầu tư/Chuyên viên phân tích
Dương Quang Vinh
024 730 86888
IR.info@f88.vn
F88.vn

Dành cho Truyền thông
Lê Quỳnh Trang
024 730 86888
IR.info@f88.vn
F88.vn

TUYÊN BỐ MIỄN TRỪ TRÁCH NHIỆM:
Tài liệu này có thể chứa các tuyên bố dự phóng về kế hoạch, chiến lược và kỳ vọng của F88, những nội dung vốn tiềm ẩn các rủi ro và yếu tố không chắc chắn. Vui lòng lưu ý rằng tất cả số liệu tài chính và dữ liệu hoạt động trong tài liệu này đều là số liệu chưa kiểm toán, có thể được điều chỉnh sau khi báo cáo tài chính kiểm toán chính thức được phát hành. Do đó, kết quả thực tế có thể khác biệt đáng kể so với những nội dung được nêu hoặc ngụ ý. Người đọc được khuyến cáo không nên coi những tuyên bố hay số liệu này là sự đảm bảo cho kết quả hoạt động trong tương lai.

Công thức tính các chỉ số Tài chính:

- *Tỷ lệ xóa sổ nợ ròng (Tỷ lệ Net-Write-Off) = (Tổng dư nợ bị write-off trong kỳ - Dư nợ thu hồi trong kỳ) / Dư nợ vay trung bình*
- *Xóa sổ nợ (Write-off): F88 áp dụng chính sách trích lập dự phòng thận trọng bằng cách write-off 100% các khoản vay quá hạn trên 90 ngày*
- *Tỷ lệ nợ trên vốn chủ (D/E)= Tổng Nợ / Vốn chủ sở hữu*
- *Dư nợ Net/ Dư nợ ròng = Dư nợ F88 + Dư nợ F88 hợp tác với bên thứ 3*
- *TTM (Trailing 12 months): Số liệu đo lường trong 12 tháng liền kề*